

3Dバーチャル見学会のお楽しみ方

1、スマートフォンで「おうちでバーチャル見学会」を開いてください。




2、ご覧になりたい見学会場を選んでください。



お好きな見学会場の写真をタップ

3、画面が出たら、右下に表示されるメガネのボタンをタップ（スマホのみ表示となります。）



4、2分割画面になりましたら、スマートフォンをゴーグルに入れてご覧下さい。




WAOO!




3Dゴーグルをかけたまま部屋を移動する

画面に出ている + を矢印に重ねると次の部屋（場所）に移動できます。



重ねます。



重ねます。



- ・3Dバーチャル時は間取りが表示されません。間取りを見ながら楽しむ場合は通常モードでお楽しみ下さい。
- ・ゴーグルを付けた状態で、ほかの見学会に移動はできません。いったん外して見学会場を選択し直してから、再度ゴーグルをかけてお楽しみください。